

# I Quaderni di LAPSUS

n° 6 b

## **Déclic** **PASSO A PASSO** **Scaricare ed installare**



La géométrie à la souris  
Keops

A cura di Matilde Fiameni  
Settembre 2006



I contenuti di questo lavoro, salvo diversa indicazione, sono rilasciati sotto una licenza Creative Commons License . Tutti i marchi sono proprietà dei rispettivi proprietari

## Sommario

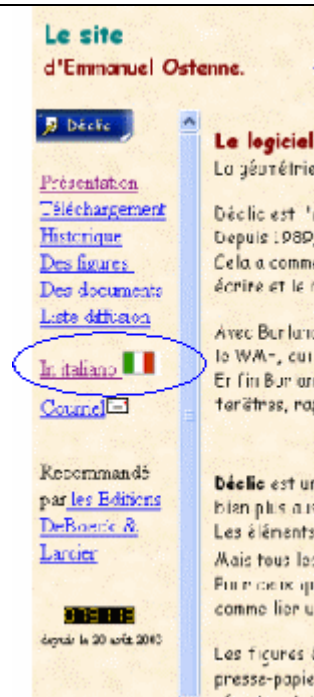
<b>Dove trovare e come scaricare il software</b> .....	3
<b>Come installare il software (versione per Windows)</b> .....	5
a) se si è scaricata la versione eseguibile di Déclic .....	5
b) se si è scaricata la versione zippata di Declic.....	6
<b>Aggiunta della guida</b> .....	7

## Dove trovare e come scaricare il software



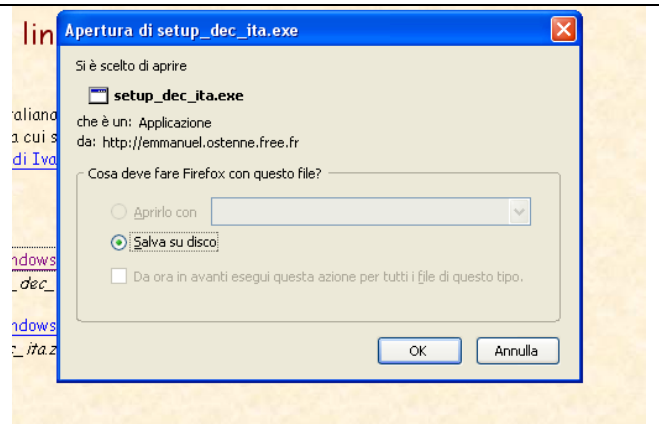
Collegati alla pagina  
<http://emmanuel.ostenne.free.fr/Déclic/>

Dal menu di destra scegli la voce  
"In Italiano"



Per scaricare la versione eseguibile  
clicca su  
[Déclic per Windows in italiano 5.21.2.4 \(setup\)](#)  
file : *setup\_dec\_ita.exe (784 ko)*


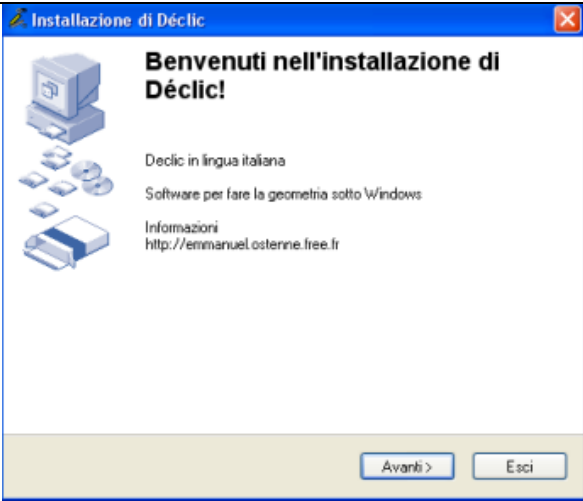
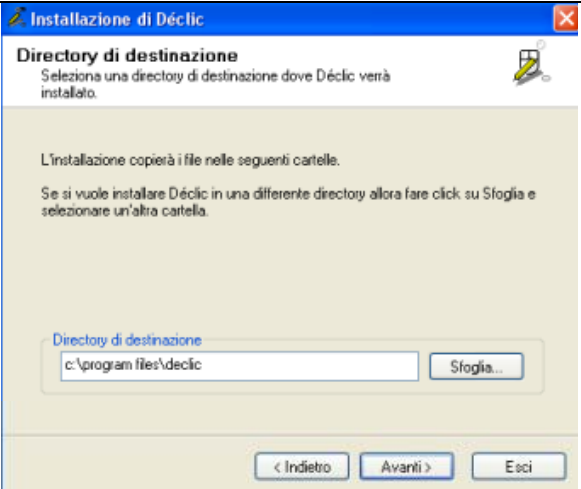
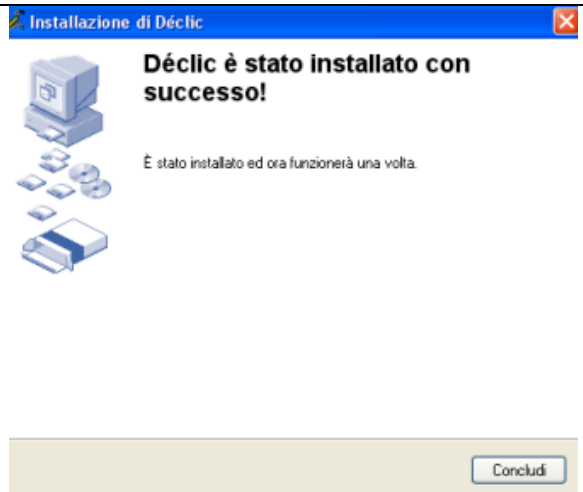
Salva il file su disco.



Se invece vuoi scaricare la versione zippata (che non necessita dell'installazione) clicca su [Déclic per Windows in italiano 5.21.2.4 \(zip\)](#)  
**file : *Déclic\_ita.zip (560 ko)***

## Come installare il software (versione per Windows)

### a) se si è scaricata la versione eseguibile di Déclic


doppio click sull'icona corrispondente	
	Appare la finestra di installazione di Déclic. Clicca su Avanti
Segui la procedura guidata cliccando su Avanti.  Il programma viene installato di default nella cartella "Program files"  Se si desidera modificare la cartella di destinazione cliccare su "sfoglia" e scegliere un'altra cartella	
	Il programma viene installato e alla fine comparirà questa finestra. Clicca su "concludi"

Per aprire il programma basta scegliere da Start/Programmi/ la voce Déclic



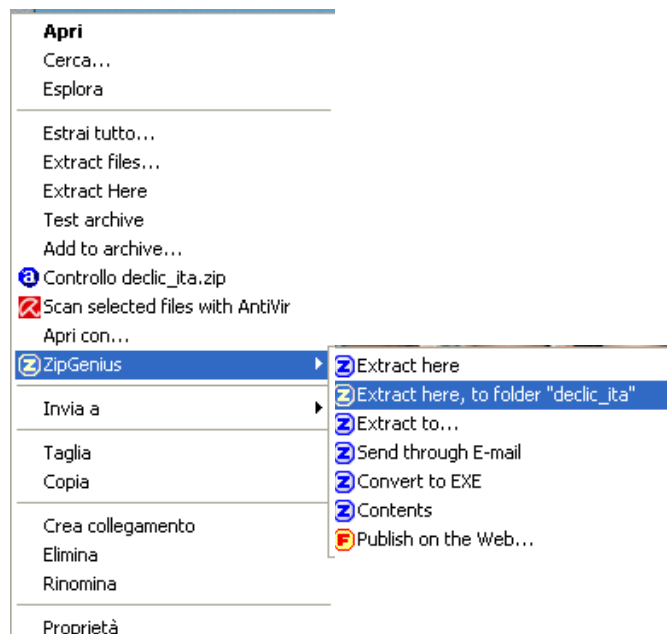
## b) se si è scaricata la versione zippata di Declic

Scegliendo l'opzione [Déclic per Windows in italiano](#) 5.21.2.4 (zip)  
file : *Déclic\_ita.zip (560 ko)*

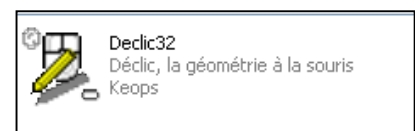


occorre decomprimere il file utilizzando un programma come Zip Genius<sup>1</sup> o 7 Zip<sup>2</sup>.

Per decomprimere il file è sufficiente, dopo aver effettuato il download cliccare sull'icona del programma con il tasto destro e scegliere l'opzione "estrai qui nella cartella".



Il programma è utilizzabile direttamente senza bisogno di installazione; basta cliccare sull'icona all'interno della cartella Déclic\_ita.



<sup>1</sup> suite gratuita per l'archiviazione e la compressione dei files scaricabile da <http://downloads.zipgenius.it/>

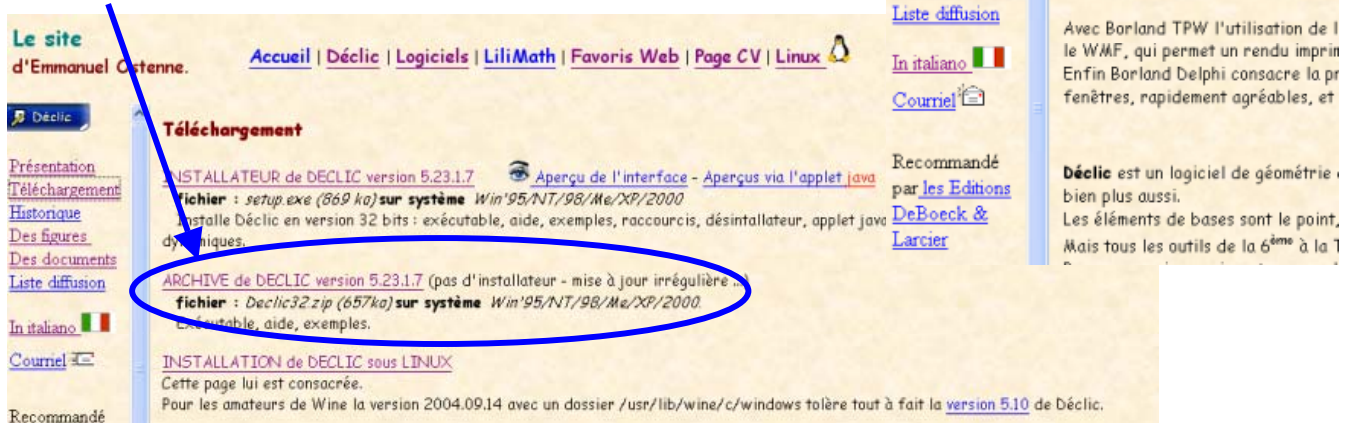
<sup>2</sup> Free software scaricabile da <http://www.7-zip.org/>

## Aggiunta della guida

La versione italiana non dispone per il momento della guida che si trova invece nella versione francese. Per poter installare la guida dalla pagina <http://emmanuel.ostenne.free.fr/declic/> scegliere la voce Téléchargement

E dalla pagina che si apre scegliere la versione francese zippata

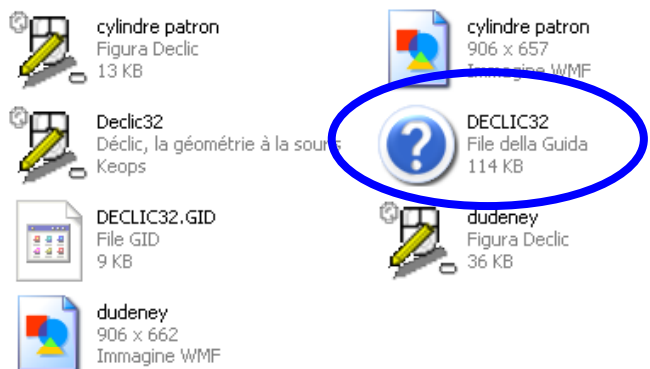
[ARCHIVE de DECLIC version 5.23.1.7](#)



Salvare la cartella su disco, decomprimerla, aprirla, scegliere il file della guida, e usando i comandi **Copia** e **Incolla** copiarlo

a) nella cartella Declic che si trova in Program files se si è scaricata la versione eseguibile di Dèclic

b) nella cartella Déclic\_ita se si è scaricata la versione zippata



A questo punto aprendo il programma la guida (in francese) è disponibile. Per aprirla scegliere dal menu Aiuto la voce Indice

